


*Guida al*  
**CONFERIMENTO  
DEGLI OLI VEGETALI**



Questa guida ti aiuterà a conferire correttamente gli oli vegetali usati.

---

# Perché è importante smaltire correttamente gli oli vegetali?




*Perché?*

Gli oli vegetali usati, se **smaltiti in modo improprio**, possono causare **gravi danni all'ambiente**.

In particolare, se **gettati nel lavandino, lasciati a terra** o **buttati nei comuni mastelli** della raccolta differenziata:

- **Inquinano l'acqua e il suolo.**
- Riducono l'**efficienza dei sistemi di depurazione.**
- Creano **intasamenti nelle tubature** domestiche e fognarie.



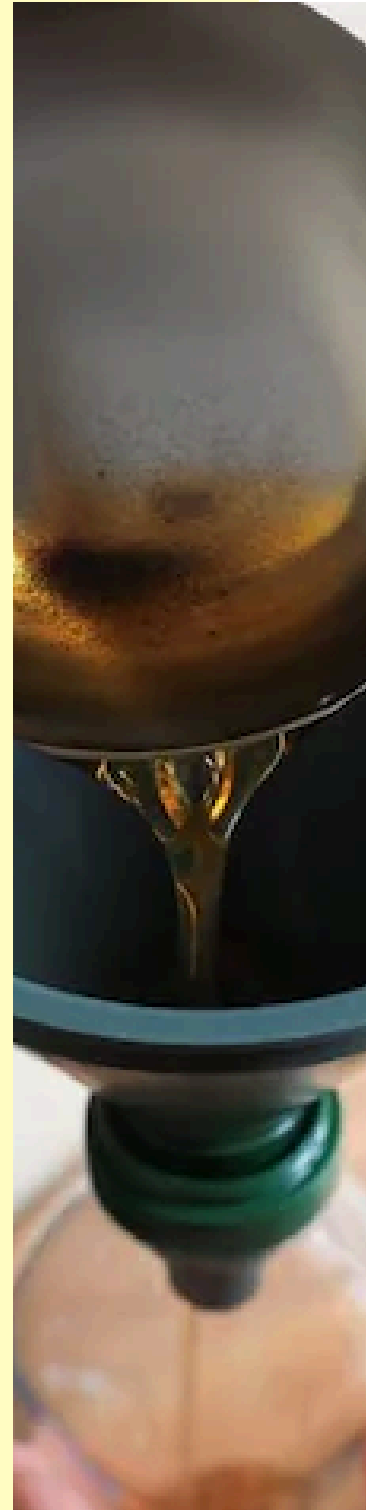
# Dove non smaltire gli oli vegetali?

**Non versare mai gli oli usati:**

- 1.** **Nel lavandino** o negli scarichi domestici.
- 2.** Direttamente **nel terreno** o nei corsi d'acqua.
- 3.** **Nei rifiuti indifferenziati** senza adeguata raccolta.

# Come raccogliere gli oli vegetali usati?

- 1. Lascia raffreddare** completamente l'olio dopo l'uso.
- 2. Filtra eventuali residui** di cibo con un colino fine.
- 3. Versa l'olio in un contenitore pulito e** richiudibile (es. bottiglia di plastica o tanica dedicata).
- 4. Conserva il contenitore in un luogo sicuro** fino allo smaltimento.





## *Dove*

Trovi gli indirizzi delle postazioni al seguente sul sito internet **[www.riecospa.it](http://www.riecospa.it)** nella sezione dedicata al **Comune di Giulianova**

# Dove conferire gli oli vegetali usati?

- 1. Centri di Raccolta Comunali:** alcune località dispongono di punti di raccolta per oli esausti.
  - 2. Ecopunti in strada o nei punti di interesse:** contenitori posti in strada, davanti a scuole, nei parcheggi e in aree pubbliche.
  - 3. Ecopunti presso supermercati o attività commerciali:** alcuni negozi offrono la raccolta dedicata.
-

# Riutilizzo e riciclo degli oli vegetali

Gli oli usati possono essere **riutilizzati** in diversi modi:

- Produzione di **biodiesel**.
- Produzione di **saponi artigianali**.
- Creazione di **candele** e **lubrificanti ecologici**.



## *Ingredienti per sapone fatto in casa*

- **1 litro di olio** vegetale usato (filtrato per eliminare residui di cibo)
- **130 g di soda caustica** (idrossido di sodio - NaOH)
- **300 ml di acqua**
- (Opzionale) Oli essenziali o profumi per aromatizzare
- (Opzionale) Coloranti naturali (curcuma, cacao, argilla)

# Consigli per ridurre la produzione di oli esausti

- Utilizza solo la **quantità necessaria** di olio per cucinare.
- Filtra e **riutilizza l'olio** per più cotture quando possibile.
- Prediligi **metodi di cottura alternativi** come la cottura in forno, alla griglia o in friggitrice ad aria.



Seguendo queste semplici regole, possiamo contribuire alla **tutela dell'ambiente** e al **riciclo sostenibile** degli oli vegetali usati.

*Grazie!*



800 521 506

[info@riecospa.it](mailto:info@riecospa.it)

[www.riecospa.it](http://www.riecospa.it)